グラフ

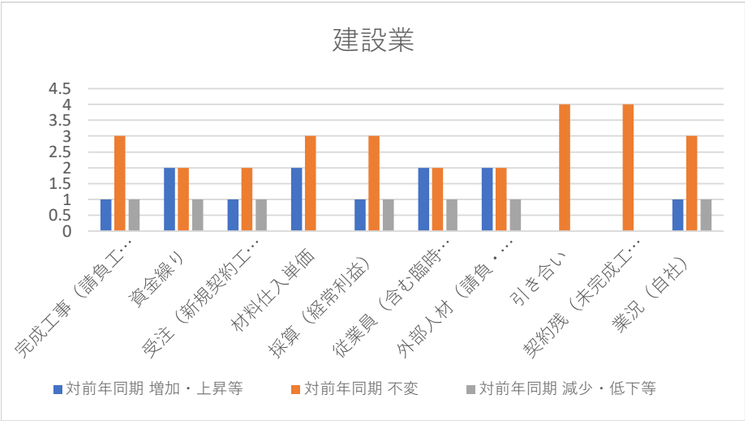
建設業
4.5
4
3.5
3
2.5
2
1.5
1
0.5
0
完成工事（請負工…
資金繰り
受注（新規契約工…
材料仕入単価
採算（経常利益）
従業員（含む臨時…
外部人材（請負・…
引き合い
契約残（未完成工…
業況（自社）
対前年同期 増加・上昇等
対前年同期 不変
対前年同期 減少・低下等

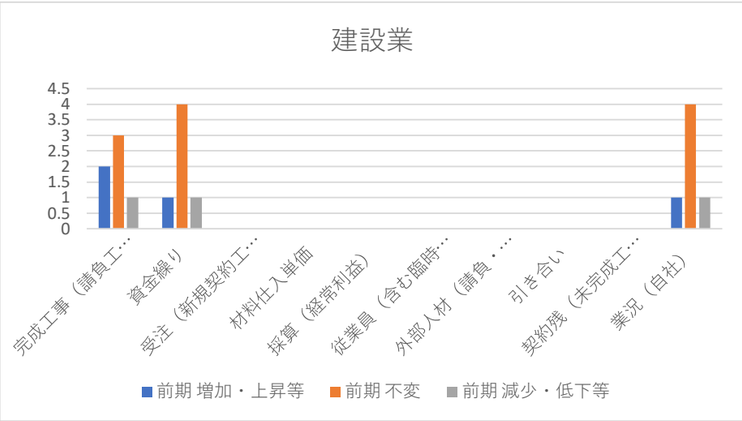
建設業
4.5
4
3.5
3
2.5
2
1.5
1
0.5
0
完成工事（請負工…
資金繰り
受注（新規契約工…
材料仕入単価
採算（経常利益）
従業員（含む臨時…
外部人材（請負・…
引き合い
契約残（未完成工…
業況（自社）
前期 増加・上昇等
前期 不変
前期 減少・低下等

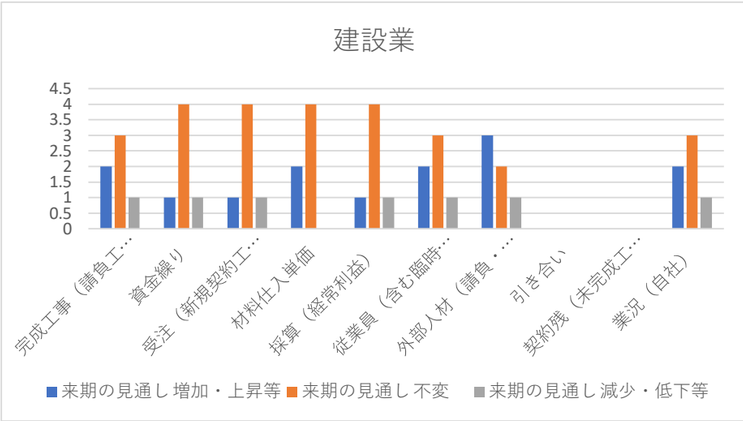
建設業
4.5
4
3.5
3
2.5
2
1.5
1
0.5
0
完成工事（請負工…
資金繰り
受注（新規契約工…
材料仕入単価
採算（経常利益）
従業員（含む臨時…
外部人材（請負・…
引き合い
契約残（未完成工…
業況（自社）
来期の見通し 増加・上昇等
来期の見通し 不変
来期の見通し 減少・低下等

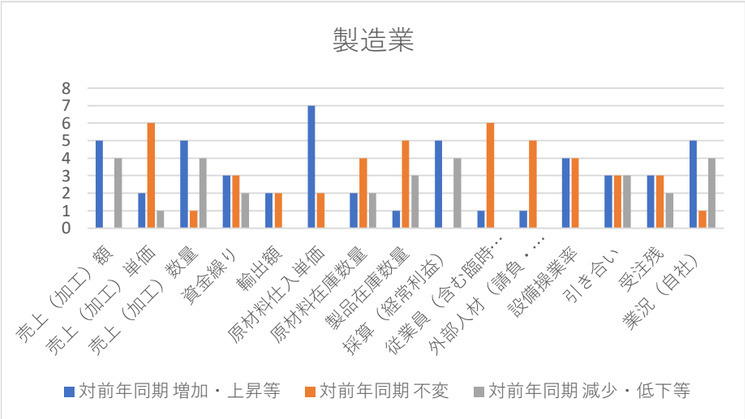
製造業
8
7
6
5
4
3
2
1
0
売上（加工）額
売上（加工）単価
売上（加工）数量
資金繰り
輸出額
原材料仕入単価
原材料在庫数量
製品在庫数量
採算（経常利益）
従業員（含む臨時…
外部人材（請負・…
設備操業率
引き合い
受注残
業況（自社）
対前年同期 増加・上昇等
対前年同期 不変
対前年同期 減少・低下等

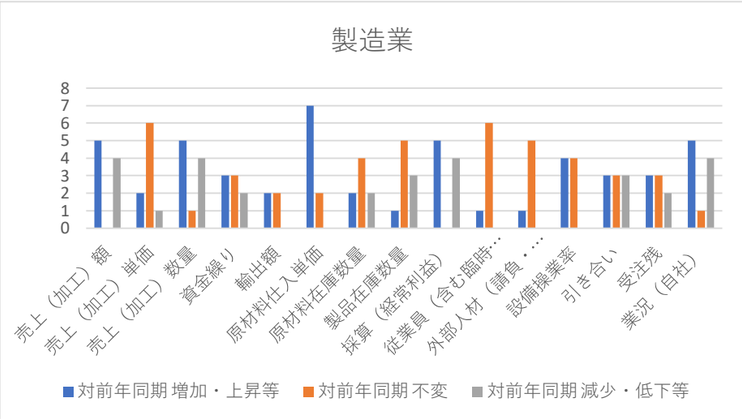
製造業
8
7
6
5
4
3
2
1
0
売上（加工）額
売上（加工）単価
売上（加工）数量
資金繰り
輸出額
原材料仕入単価
原材料在庫数量
製品在庫数量
採算（経常利益）
従業員（含む臨時…
外部人材（請負・…
設備操業率
引き合い
受注残
業況（自社）
対前年同期 増加・上昇等
対前年同期 不変
対前年同期 減少・低下等

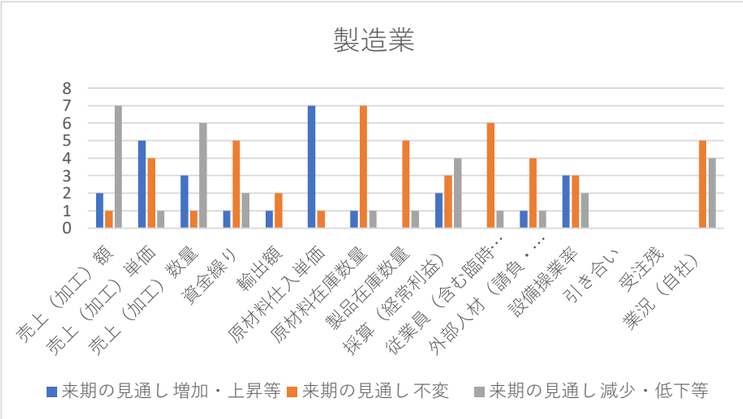
製造業
8
7
6
5
4
3
2
1
0
売上（加工）額
売上（加工）単価
売上（加工）数量
資金繰り
輸出額
原材料仕入単価
原材料在庫数量
製品在庫数量
採算（経常利益）
従業員（含む臨時…
外部人材（請負・…
設備操業率
引き合い
受注残
業況（自社）
来期の見通し 増加・上昇等
来期の見通し 不変
来期の見通し 減少・低下等

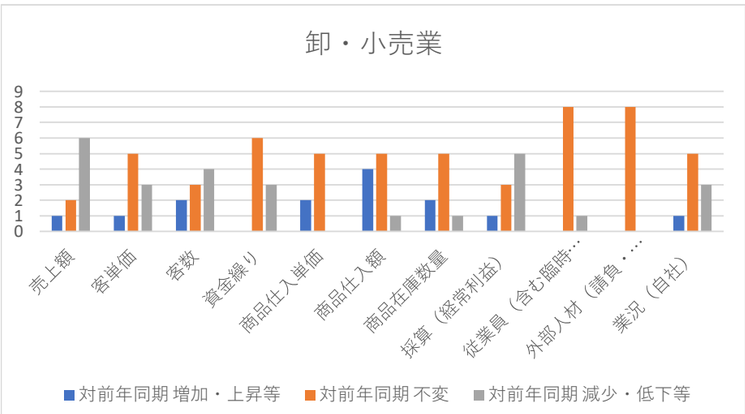
卸・小売業
9
8
7
6
5
4
3
2
1
0
売上額
客単価
客数
資金繰り
商品仕入単価
商品仕入額
商品在庫数量
採算（経常利益）
従業員（含む臨時…
外部人材（請負・…
業況（自社）
対前年同期 増加・上昇等
対前年同期 不変
対前年同期 減少・低下等

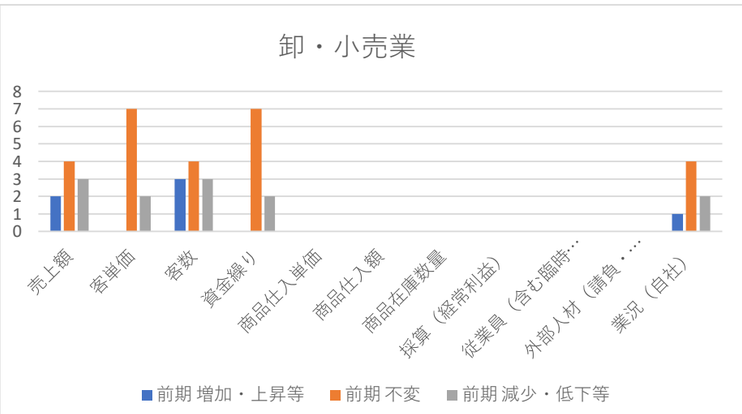
卸・小売業
8
7
6
5
4
3
2
1
0
売上額
客単価
客数
資金繰り
商品仕入単価
商品仕入額
商品在庫数量
採算（経常利益）
従業員（含む臨時…
外部人材（請負・…
業況（自社）
前期 増加・上昇等
前期 不変
前期 減少・低下等

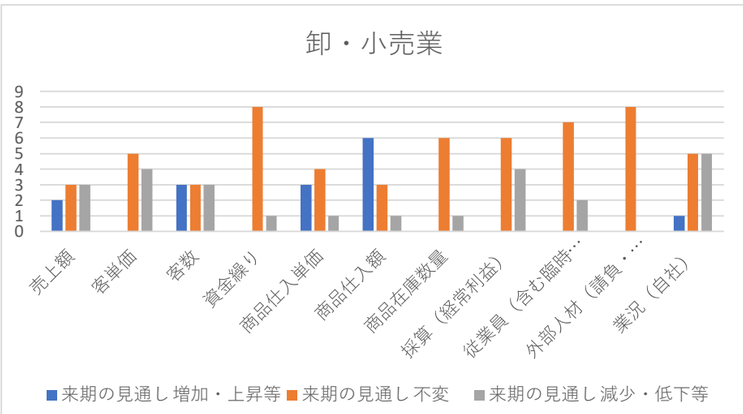
卸・小売業
9
8
7
6
5
4
3
2
1
0
売上額
客単価
客数
資金繰り
商品仕入単価
商品仕入額
商品在庫数量
採算（経常利益）
従業員（含む臨時…
外部人材（請負・…
業況（自社）
来期の見通し 増加・上昇等
来期の見通し 不変
来期の見通し 減少・低下等

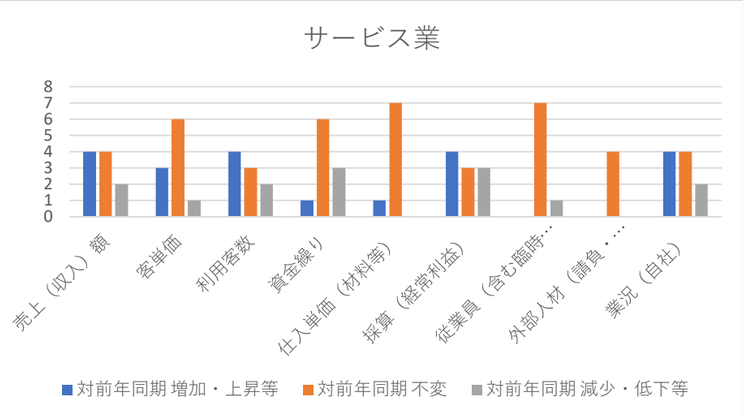
サービス業
8
7
6
5
4
3
2
1
0
売上（収入）額
客単価
利用客数
資金繰り
仕入単価（材料等）
採算（経常利益）
従業員（含む臨時…
外部人材（請負・…
業況（自社）
対前年同期 増加・上昇等
対前年同期 不変
対前年同期 減少・低下等

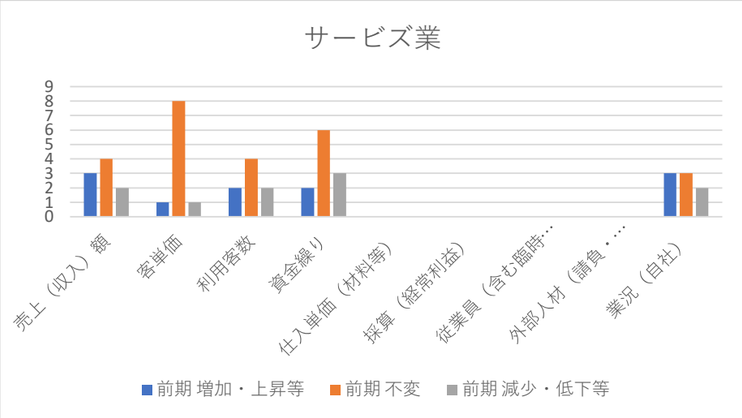
サービズ業
9
8
7
6
5
4
3
2
1
0
売上（収入）額
客単価
利用客数
資金繰り
仕入単価（材料等）
採算（経常利益）
従業員（含む臨時…
外部人材（請負・…
業況（自社）
前期 増加・上昇等
前期 不変
前期 減少・低下等

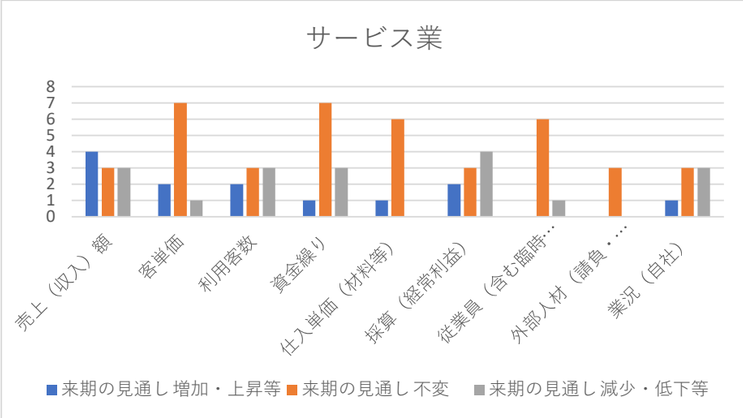
サービス業
8
7
6
5
4
3
2
1
0
売上（収入）額
客単価
利用客数
資金繰り
仕入単価（材料等）
採算（経常利益）
従業員（含む臨時…
外部人材（請負・…
業況（自社）
来期の見通し 増加・上昇等
来期の見通し 不変
来期の見通し 減少・低下等

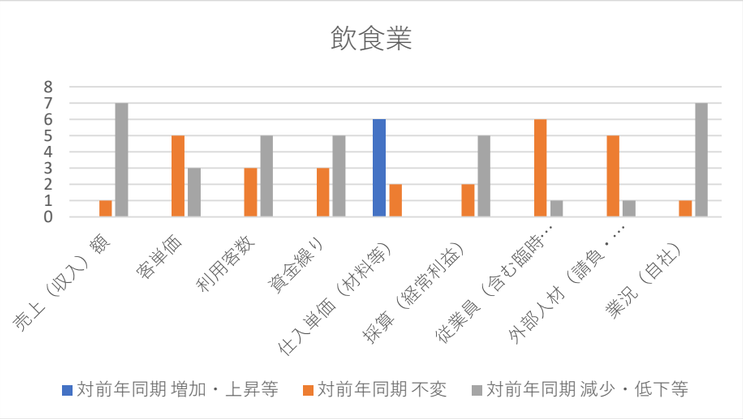
飲食業
8
7
6
5
4
3
2
1
0
売上（収入）額
客単価
利用客数
資金繰り
仕入単価（材料等）
採算（経常利益）
従業員（含む臨時…
外部人材（請負・…
業況（自社）
対前年同期 増加・上昇等
対前年同期 不変
対前年同期 減少・低下等

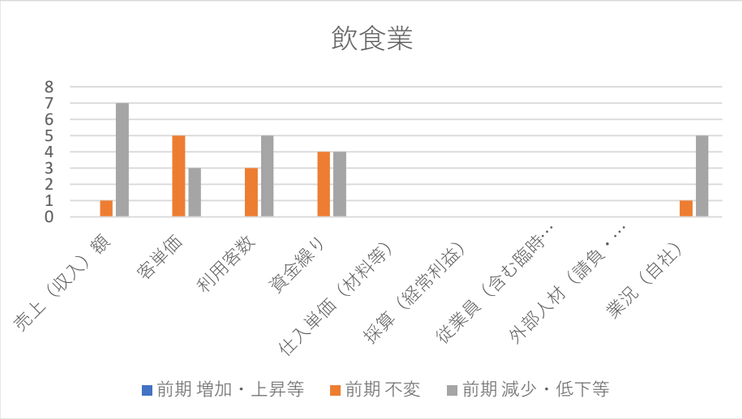
飲食業
8
7
6
5
4
3
2
1
0
売上（収入）額
客単価
利用客数
資金繰り
仕入単価（材料等）
採算（経常利益）
従業員（含む臨時…
外部人材（請負・…
業況（自社）
前期 増加・上昇等
前期 不変
前期 減少・低下等

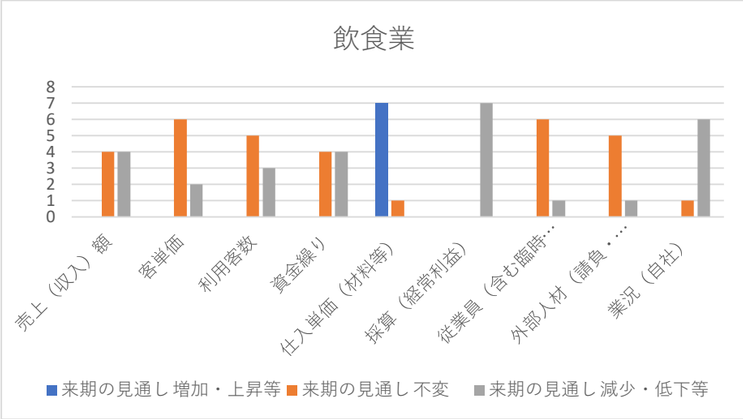
飲食業
8
7
6
5
4
3
2
1
0
売上（収入）額
客単価
利用客数
資金繰り
仕入単価（材料等）
採算（経常利益）
従業員（含む臨時…
外部人材（請負・…
業況（自社）
来期の見通し 増加・上昇等
来期の見通し 不変
来期の見通し 減少・低下等

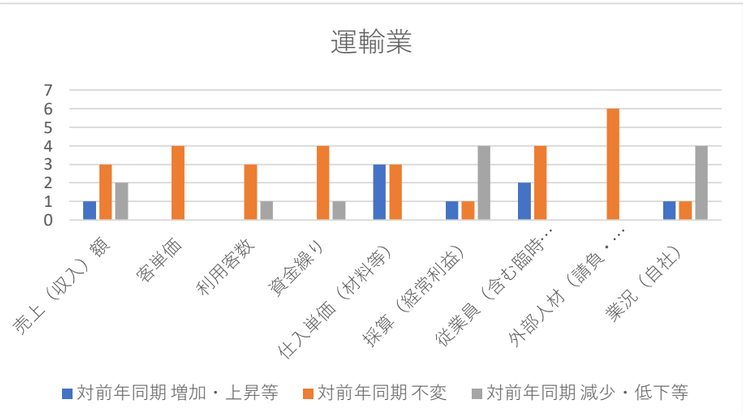
運輸業
7
6
5
4
3
2
1
0
売上（収入）額
客単価
利用客数
資金繰り
仕入単価（材料等）
採算（経常利益）
従業員（含む臨時…
外部人材（請負・…
業況（自社）
対前年同期 増加・上昇等
対前年同期 不変
対前年同期 減少・低下等

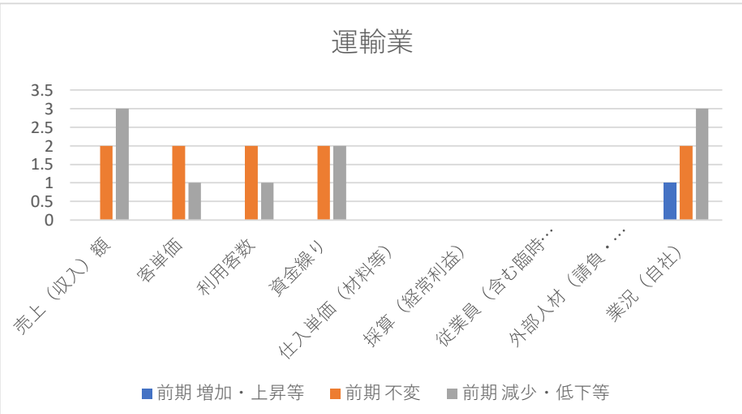
運輸業
3.5
3
2.5
2
1.5
1
0.5
0
売上（収入）額
客単価
利用客数
資金繰り
仕入単価（材料等）
採算（経常利益）
従業員（含む臨時…
外部人材（請負・…
業況（自社）
前期 増加・上昇等
前期 不変
前期 減少・低下等

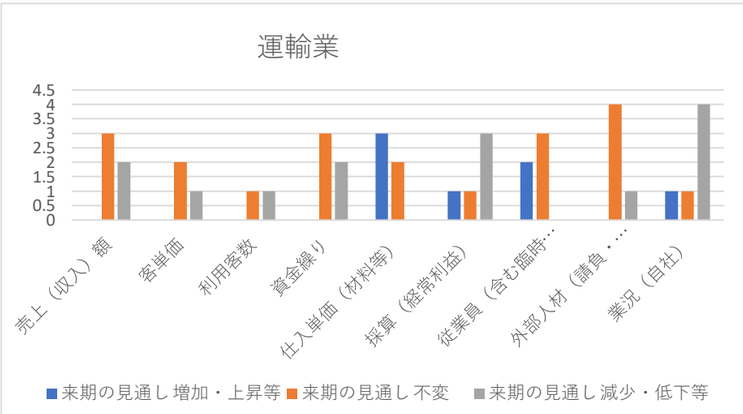
運輸業
4.5
4
3.5
3
2.5
2
1.5
1
0.5
0
売上（収入）額
客単価
利用客数
資金繰り
仕入単価（材料等）
採算（経常利益）
従業員（含む臨時…
外部人材（請負・…
業況（自社）
来期の見通し 増加・上昇等
来期の見通し 不変
来期の見通し 減少・低下等